



Saputo



Modèle de profilage nutritionnel

En tant que chef de file mondial de la transformation laitière, nous reconnaissons que nous devons adopter une pratique de bonnes normes de conscience sociale dans l'ensemble de nos sphères d'activité, depuis les ingrédients que nous achetons jusqu'aux produits que nous mettons sur le marché.

Le profilage nutritionnel est largement reconnu comme un outil essentiel pour les gouvernements et les entreprises en matière de santé publique. Depuis 2021, nous utilisons le Modèle de profilage nutritionnel Saputo pour guider nos actions en matière de nutrition, afin de soutenir notre engagement à offrir des produits nutritifs.



NOTRE OBJECTIF

Améliorer continuellement notre portefeuille de produits en utilisant le Modèle de profilage nutritionnel Saputo



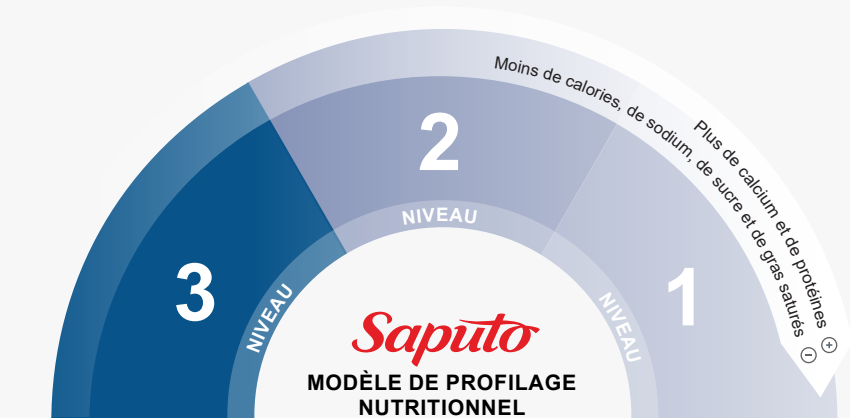
ACTUELLEMENT, > 80 %

de nos produits sont conformes au Modèle de profilage nutritionnel Saputo

À PROPOS DU MODÈLE

Le Modèle de profilage nutritionnel Saputo est un outil scientifique qui nous aide à comprendre la valeur nutritionnelle globale de nos produits et à orienter nos activités de développement de produits. Le Modèle de profilage nutritionnel Saputo s'appuie sur des modèles mondiaux provenant de gouvernements, d'autorités de santé publique et d'organismes industriels, ainsi que sur des consultations avec d'éminents scientifiques spécialisés dans ce domaine.








Le Modèle de profilage nutritionnel Saputo s'applique à tous les produits de la marque Saputo, dans toutes les divisions. Le modèle classe nos produits en trois niveaux, en fonction de la présence et de la quantité de nutriments clés présentant un intérêt pour la santé publique – le niveau 1 représentant nos offres les plus nutritives.



CATÉGORIE DE PRODUITS

Le Modèle de profilage nutritionnel Saputo comprend sept catégories d'aliments différentes afin d'englober notre offre globale de produits.

Saputo

 LAIT	Laits et produits laitiers, y compris les substituts à base de plantes
 YOGOURT	Yogourt et produits à base de yogourt, y compris les substituts à base de plantes
 FROMAGE À PÂTE FERME	Fromages à pâte ferme ou semi-ferme (p. ex. cheddar), y compris les substituts à base de plantes
 FROMAGE À PÂTE MOLLE	Fromages à pâte molle et semi-molle (p. ex. fromage cottage, fromage fondu), y compris les substituts à base de plantes
 CRÈME	Crèmes à café, crèmes à fouetter, crèmes sures et condiments sucrés
 BEURRE ET TARTINADE	Beurres et diverses tartinades ou enduits à cuisson à base de beurre ou d'huile
 COLLATION ET MINI REPAS	Produits laitiers associés à un autre aliment, conçus pour servir de collation ou de petit repas (p. ex. fromage et craquelins)



CRITÈRES NUTRITIONNELS

Chaque catégorie de produits possède des critères nutritionnels uniques fondés sur des avis de santé publique. Ces critères ont été validés par rapport à des modèles de profilage nutritionnel faisant autorité à l'échelle mondiale et à des recommandations de directives diététiques basées sur les aliments.

	NIVEAU	CALORIES kcal par portion	GRAS SATURÉ g par 100 g/ml	SUCRES g par 100 g/ml	SUCRE AJOUTÉ g par 100 g/ml	SODIUM mg par 100 g/ml	PROTÉINES g par 100 g/ml	CALCIUM mg par 100 g/ml	VITAMIN D µg par 100 g/ml
 LAIT	1	≤ 160	≤ 1	≤ 6	≤ 2	≤ 80	≥ 3	≥ 110	Encouragé à fournir le niveau « source »
	2	161 – 180	1.1 – 2	6.1 – 9	2.1 – 4.5	81 – 110	Encouragé à fournir ≥ 3	Encouragé à fournir ≥ 110	
	3	181 – 200	2.1 – 2.5	9.1 – 12.5	4.6 – 7.5	111 – 140			
 YOGOURT	1	≤ 150	≤ 1	≤ 7	≤ 2	≤ 100	≥ 3	≥ 100	Encouragé à fournir le niveau « source »
	2	151 – 175	1.1 – 2	7.1 – 11	2.1 – 6	101 – 130	Encouragé à fournir ≥ 3	Encouragé à fournir ≥ 100	
	3	176 – 200	2.1 – 2.6	11.1 – 15	6.1 – 10.5	131 – 160			
 FROMAGE À PÂTE FERME	1	≤ 100	≤ 12	≤ 3	≤ 0	≤ 750	≥ 20	≥ 600	Encouragé à fournir le niveau « source »
	2	101 – 150	12.1 – 16	3.1 – 6	0.1 – 3	751 – 1000	Encouragé à fournir ≥ 20	Encouragé à fournir ≥ 600	
	3	151 – 200	16.1 – 23	6.1 – 9	3.1 – 6.5	1001 – 1200			
 FROMAGE À PÂTE MOLLE	1	≤ 100	≤ 9	≤ 6	≤ 0	≤ 600	≥ 10	≥ 400	Encouragé à fournir le niveau « source »
	2	101 – 150	9.1 – 14	6.1 – 10	0.1 – 7	601 – 1000	Encouragé à fournir ≥ 10	Encouragé à fournir ≥ 400	
	3	151 – 200	14.1 – 21	10.1 – 16.5	7.1 – 13	1001 – 1500			
 CRÈME	1	≤ 30	≤ 6	≤ 7	≤ 2				
	2	31 – 45	6.1 – 10	7.1 – 11	2.1 – 7				
	3	46 – 60	10.1 – 20	11.1 – 15	7.1 – 10				
 BEURRE ET TARTINADE	1	≤ 70	≤ 10			≤ 300			
	2	71 – 80	10.1 – 25			301 – 600			
	3	81 – 90	25.1 – 45			601 – 800			
 COLLATION ET MINI REPAS	1	≤ 150	≤ 5	≤ 4.5	≤ 4	≤ 300	≥ 4	≥ 110	Encouragé à fournir le niveau « source »
	2	151 – 250	5.1 – 8	4.6 – 10	4.1 – 7	301 – 600	Encouragé à fournir ≥ 4	Encouragé à fournir ≥ 110	
	3	251 – 400	8.1 – 12	10.1 – 14	7.1 – 10	601 – 800			